

Comment choisir ses lunettes suivant la forme de son visage ?

- 1 : Survolez les formes pour faire afficher leurs particularités
- 2 : Sélectionnez la forme qui convient à votre visage en cliquant dessus



En général il existe 6 types de forme de visage :

Cliquez sur chaque forme pour plus d'informations



> Ovale



> Rond



> Diamant



> Carré



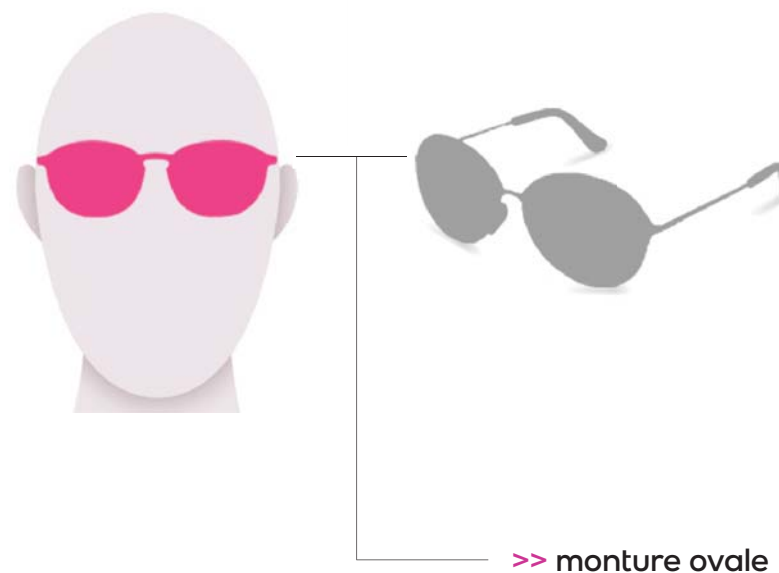
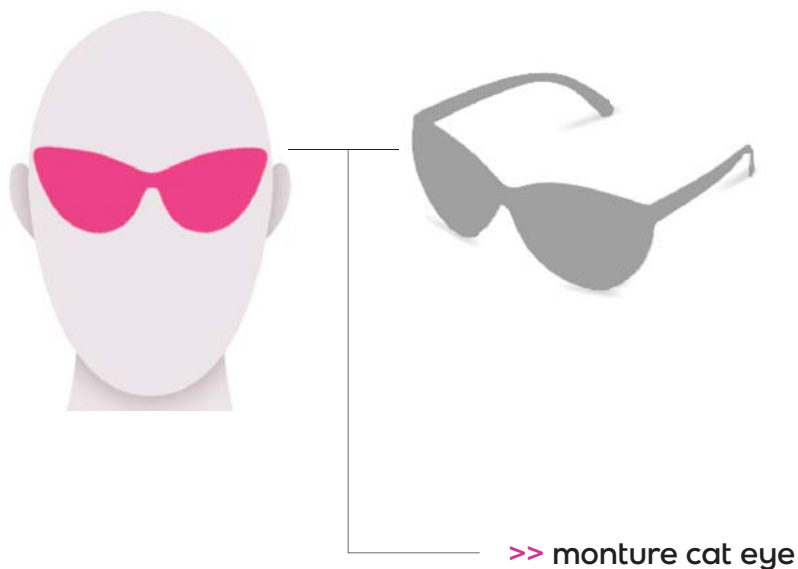
> Rectangulaire



> Triangulaire

Visage ovale : Le visage ovale a une forme régulière puisque la largeur de la face est équivalente à la moitié de sa longueur.

Toutes les formes de lunettes peuvent aller à ce type de visage.



Visage ovale : Le visage ovale a une forme régulière puisque la largeur de la face est équivalente à la moitié de sa longueur.

Toutes les formes de lunettes peuvent aller à ce type de visage.



>> monture rectangulaire



>> monture pilote

Visage ovale : Le visage ovale a une forme régulière puisque la largeur de la face est équivalente à la moitié de sa longueur.

Toutes les formes de lunettes peuvent aller à ce type de visage.



>> monture masque

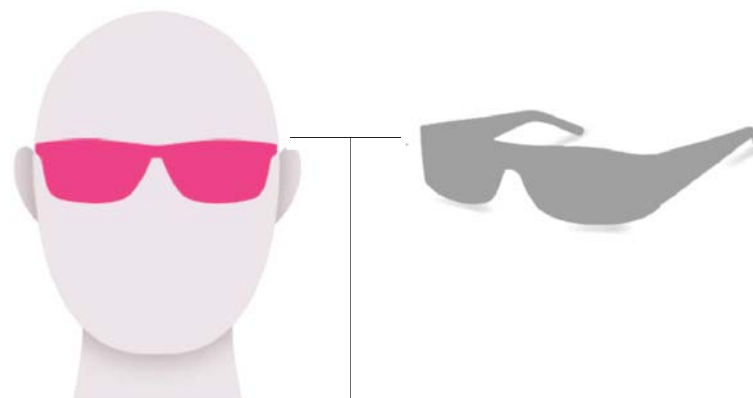


>> monture ronde

Visage rond : Le visage rond est plein, sans angles, similaire à la forme d'un cercle. Sa largeur est voisine de la longueur: les pommettes et le menton sont arrondies et sont clairement visibles.

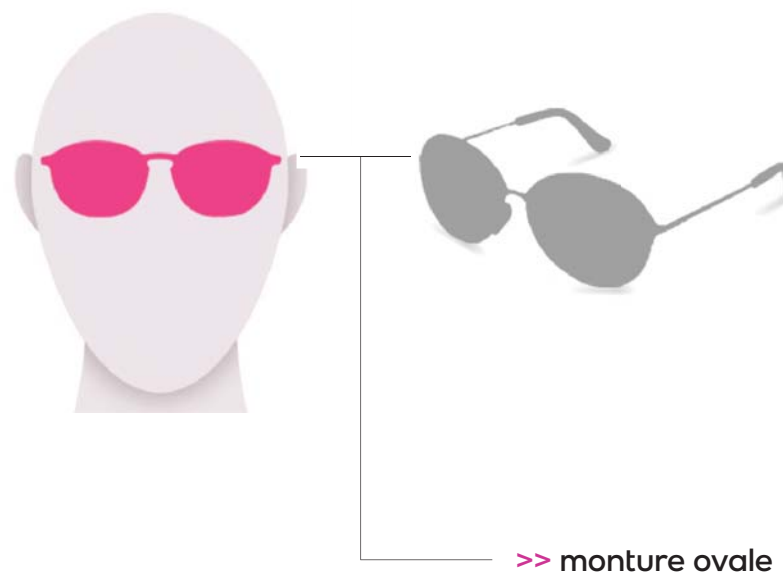
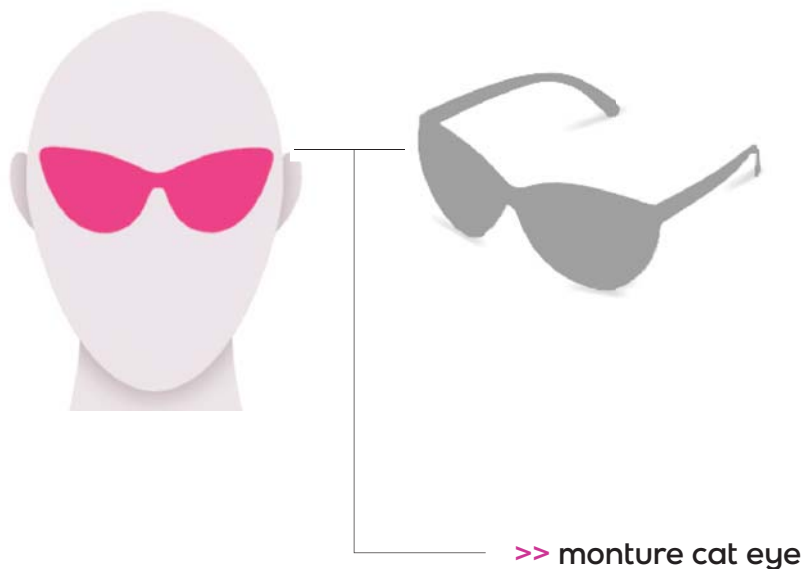
Le conseil est d'essayer de rendre le visage plus long et plus fin.

En général, les montures rectangulaires répondent bien à cet objectif.

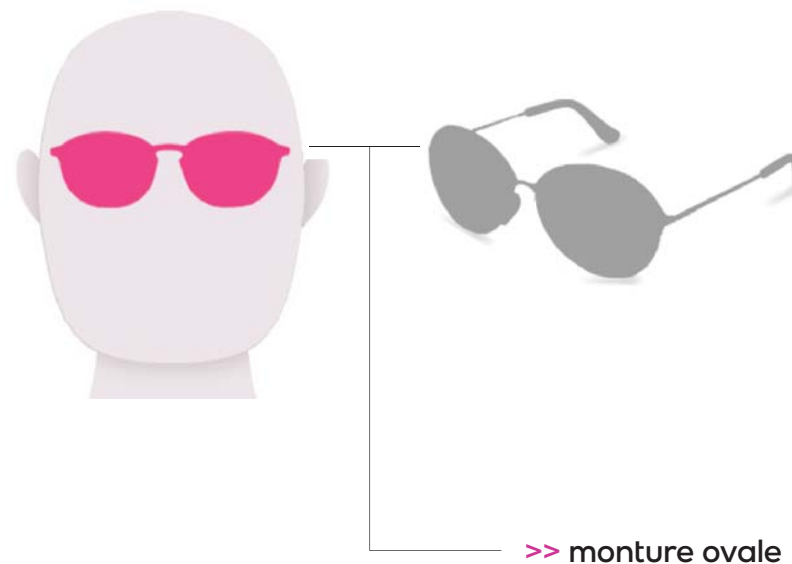
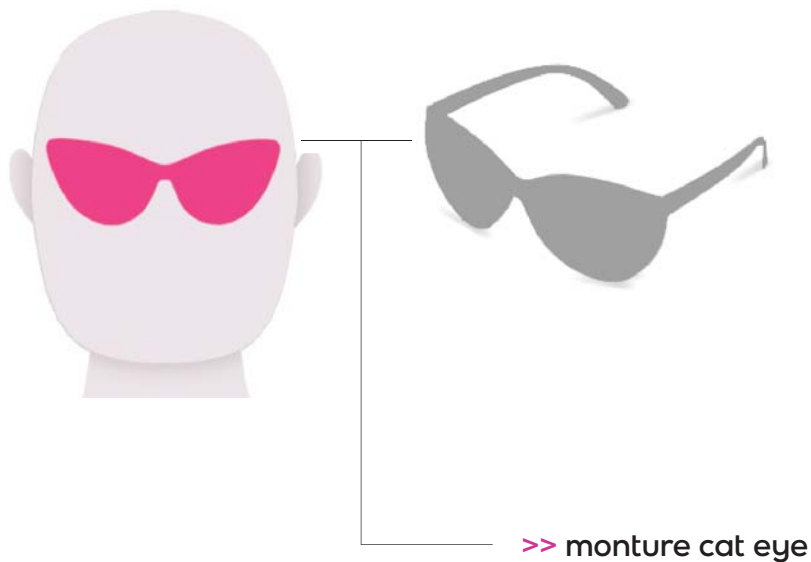


>> monture rectangulaire

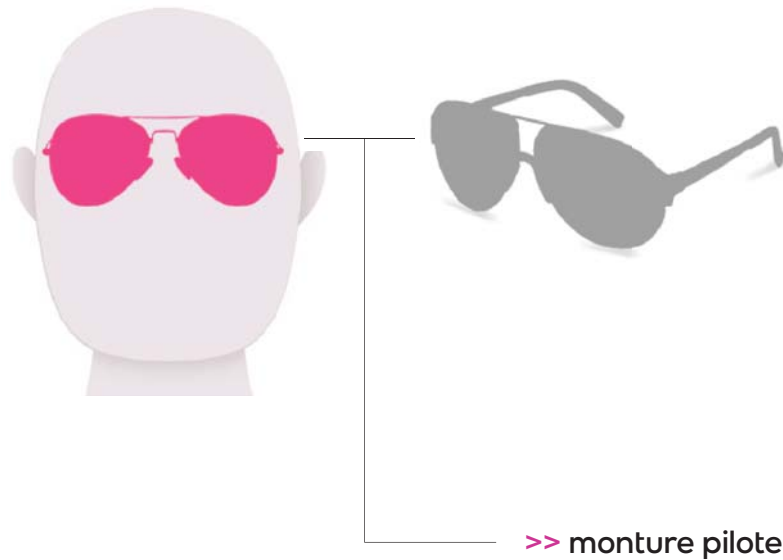
Visage diamant : Le visage diamant a les pommettes larges ou hautes, le front et le menton proche. L'idéal est donc de rendre plus légers les yeux et de cacher vos pommettes avec des cadres de lunettes ovales ou cat eye dites « œil de chat ».



Visage carré : Le visage carré a une mâchoire forte, un front haut et de larges pommettes.
Le conseil est d'adoucir les angles avec un peu des formes et des courbes :
par conséquent, il faut préférer des lunettes cat eye dites « œil de chat », ovales ou pilote.

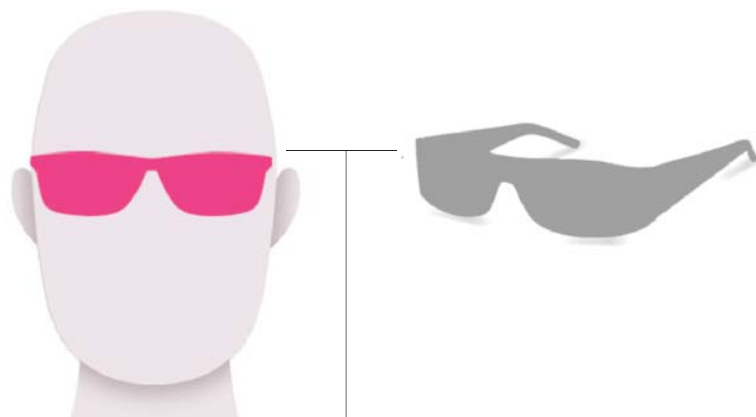


Visage carré : Le visage carré a une mâchoire forte, un front haut et de larges pommettes.
Le conseil est d'adoucir les angles avec un peu des formes et des courbes :
par conséquent, il faut préférer des lunettes cat eye dites « œil de chat », ovales ou pilote.

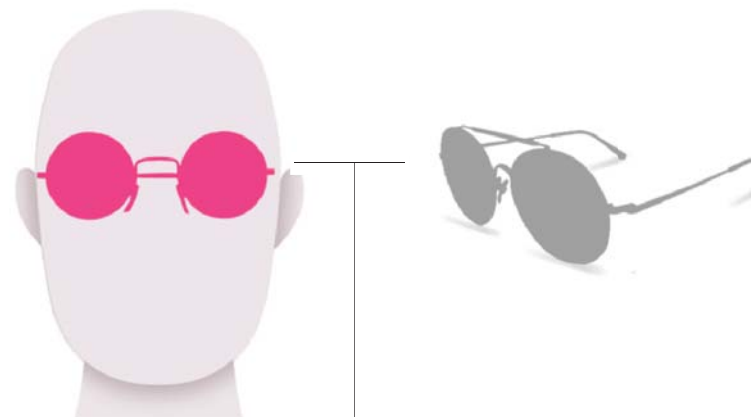


Visage rectangulaire : Le visage rectangulaire a une forme allongée : la largeur des tempes est similaire à la ligne de la mâchoire.

Nous conseillons de raccourcir le visage avec des montures rectangulaires ou des verres hauts ou ronds.



>> monture rectangulaire

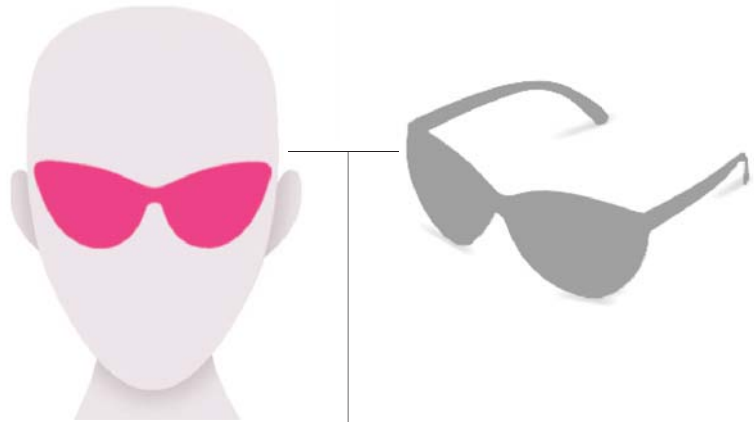


>> monture ronde

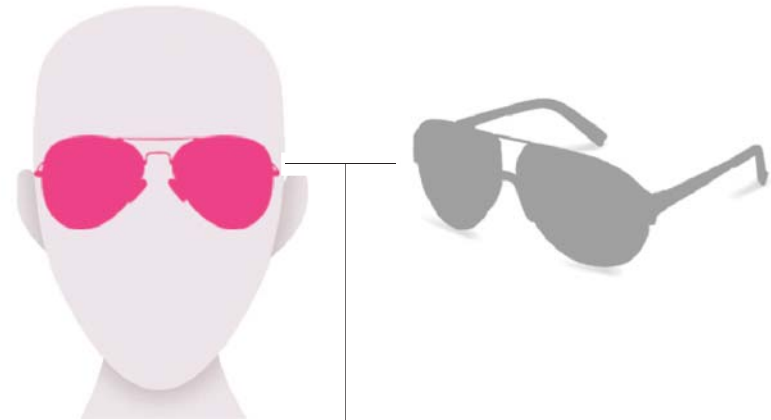
Visage triangulaire :

Le visage triangulaire a une mâchoire étroite et un front large.

Le conseil est d'améliorer le contour des yeux à travers des montures cat eye dites « œil de chat », ou pilote.



>> monture cat eye



>> monture pilote