

Pochette au crochet



FOURNITURES

- 300 g env. de fil type jersey pour 1 pochette (hauteur 22 cm - longueur 15 cm)
- crochet n°6.

POINTS UTILISÉS

Maille en l'air (m.l.) - Demi-bride (d.b.)

5 mailles serrées ensemble + 1 maille en l'air : passer le crochet dans 1 maille, ramener le fil à travers la boucle et ainsi de suite 5 fois. Une fois les 5 boucles formées sur votre crochet, faire un jeté et le passer au travers des 5 boucles. Fermer avec une maille en l'air.

RÉALISATION

1) Rg 1 : crocheter une chaînette de 24 m.l.

2) Rg 2 : 3 m.l. puis *5 m.s. ensemble, 1 m.l.* répéter *à* 11 fois en tout.

Il ne doit rester qu'une seule maille non crochetée.

Effectuer une demi-bride dans cette dernière, puis 2 m.l.

Rg 3 : 2 d.b. dans le centre de chacune des étoiles (x11).

Répéter 12 fois l'étape **2** jusqu'à obtenir 12 rangs d'étoiles de hauteur.

3) Fermer par 1 maille coulée puis rentrer les restants de fils. Fermer les côtés en laissant libre assez de matière pour former un rabat.

Les petits plus : réaliser des franges avec des bouts de fils et les fixer aux extrémités de la pochette, coudre des fermoirs aimantés pour fermer plus facilement la pochette, et rajouter quelques strass sur le rabat ;)

UN COUP DE POUCE ?

Pour voir le point étoile expliqué en photos et vidéo : [cliquez ici](#)

UNE AUTRE TAILLE ?

Pour une pochette **plus large** augmenter la chaînette de base en étape **1**.

Cependant veillez à respecter ce calcul pour la première chaînette :

(nombre d'étoiles x 2) + 2. Par exemple pour 11 étoiles : $(11 \times 2) + 2 = 22 + 2 = 24$ m.

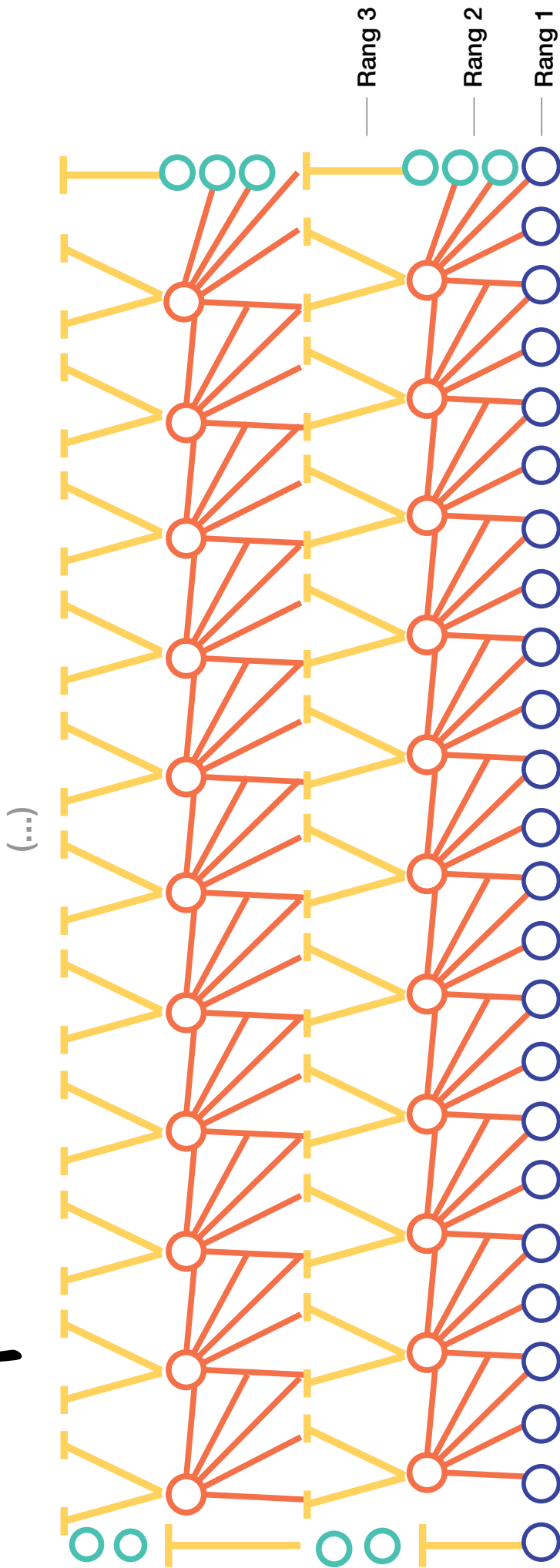
Pour une pochette **plus haute** continuer de monter en répétant l'étape **2**.





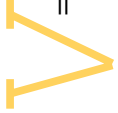
OÙ TROUVER CE FIL ?

www.dmc.fr > Hooked zpagetti / www.woolandthegang.com > Jersey be good

DIAGRAMME
PAGE
SUIVANTE

le point étoile



-  = chaînette de départ
-  = maille en l'air (m.l.)
-  = 5 mailles serrées rabattues ensemble puis 1 maille en l'air
-  = demi-bride (d.b.)
-  = 2 demi-brides ensemble

