

TE de 2 à 10 ans

# Pull bleu à col roulé écru ★

**Statures :** 92/104 (116/128/140) = 2/4 (6/8/10) ans

**Fournitures :** laine KATIA qualité Dulce (50 % laine, 50 % acrylique, longueur de fil env. 45 m/50 g) 5/6 (7/8/9) pelotes en col. bleu, 1 pelote en col. écru, aig. à tric. N° 7 et 8.

**Jersey endroit :** rg end. m. end., rg env. m. env.

**Côtes 3/3 :** alt. 3 m. end., 3 m. env.

**Echantillon :** sur aig. N° 8 en jers. end., 10 m. et 14 rgs = un carré de 10 cm de côté.

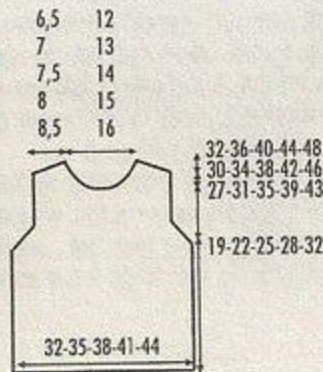
**Dos :** monter 33/37 (40/43/45) m. sur aig. N° 7 en col. bleu. Tric. 4 cm en côtes 3/3. Commencer le rg par 3 m. end./3 m. end. (2 m. end./3 m. end./3 m. end.) et terminer le rg par 3 m. end./4 m. env. (2 m. env./4 m. env./3 m. end.). Continuer sur aig. N° 8 et tric. en jers. end. A 19/22 (25/28/32) cm de haut. tot., pour les emman., rab. de ch. côté, à ch. rg sur l'end. de l'ouvrage 3 x 1 m./4 x 1 m. (4 x 1 m./5 x 1 m./5 x 1 m.) ainsi : à droite [début du rg], tric. 3 m. end., tric. 2 m. ens. à l'end., à gauche [5 m. avant la fin du rg], faire 1 surjet simple [= glisser 1 m. comme pour la tric. à l'end., tric. la m. suiv. à l'end., puis passer la m. glissée sur la m. tric.], 3 m. end. Il reste 27/29 (32/33/35) m. A 30/34 (38/42/46) cm de haut. tot., pour les épaules, rab. de ch. côté au début de ch. rg 1 x 4 m., 1 x 3 m./1 x 4 m., 1 x 3 m. (2 x 4 m./2 x 4 m./1 x 5 m. et 1 x 4 m.). A 32/36 (40/44/48)

cm de haut. tot., rab. les 13/15 (16/17/17) m. restantes de l'encol.

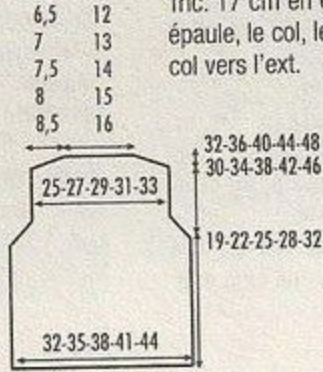
**Devant :** tric. comme le dos sauf pour l'encol. A 27/31 (35/39/43) cm de haut. tot., rab. les 5/7 (8/9/9) m. centr. et continuer à tric. ch. côté séparément. Rab. ts les 2 rgs du côté de l'encol. : 1 x 2 m. et 2 x 1 m. A 30/34 (38/42/46) cm de haut. tot., pour les épaules, rab. du côté de l'emman. ts les 2 rgs : 1 x 4 m. et 1 x 3 m./1 x 4 m. et 1 x 3 m. (2 x 4 m./2 x 4 m./1 x 5 m., 1 x 4 m.). Terminer l'autre côté en vis-à-vis.

**Manches :** monter 21/22 (23/24/25) m. sur aig. N° 7 en écru. Tric. 4 cm en côtes 3/3. Commencer le rg par 3 m. end./2 m. end. (3 m. end./3 m. end./4 m. end.) et terminer le rg par 3 m. end./2 m. env. (2 m. env./3 m. env./3 m. env.). Continuer sur aig. N° 8 en bleu, tric. en jers. end. Augm. de ch. côté ds le 12e rg 1 x 1 m./ts les 10 rgs 2 x 1 m. (ts les 10 rgs 3 x 1 m./ts les 10 rgs 3 x 1 m./ts les 10 rgs 4 x 1 m.). Il reste 23/26 (29/30/33) m. A 22/26 (30/34/38) cm de haut. tot., pour les emman., dim. à ch. rg sur l'end. de l'ouvrage 2 x 2 m. ainsi : à droite [début du rg], tric. 2 m. end., tric. 3 m. ens. à l'end., à gauche [5 m. avant la fin du rg], faire 1 surjet double [= glisser 1 m. comme pour la tric. à l'end., tric. les 2 m. suiv. ens. à l'end., puis passer la m. glissée sur les m. tric.], 2 m. end. Au rg sur l'end. de l'ouvrage, rab. les 15/18 (21/22/25) m. restantes.

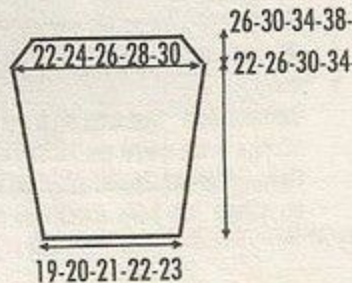
**Assemblage :** version brodée : avec un fil écru, broder sur le devant en suiv. la grille A. Broder avec un fil écru sur ch. manche suiv. la grille B/la grille B (la grille C/la grille C/la grille C). Pour les 2 versions : coudre une épaule. Sur aig. N° 8 et avec le fil écru, relever sur l'encol. 32/38 (44/50/56) m. Tric. 17 cm en côtes 3/3, puis rab. Coudre l'autre épaule, le col, les côtés et les manches. Rouler le col vers l'ext.



Devant



Dos



Manche