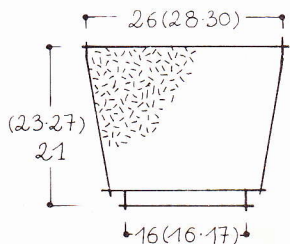
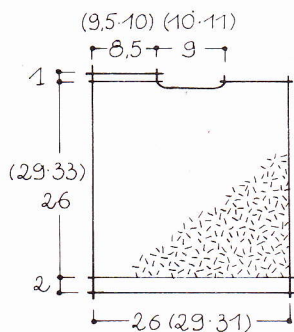
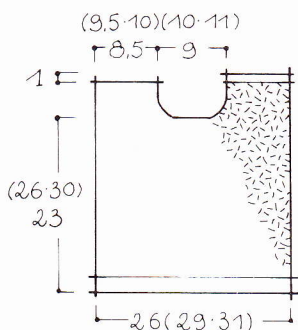


Pour ce ras de cou réussi, des points relief et de jolies couleurs, pas souvent utilisées pour les petites filles.

point grandeur nature



TAILLES : 12/18 MOIS

(2/3 - 4/5) ANS

FOURNITURES. - 150 (200 - 250) g de fil à tric. CHANTELEINE, soit : 50 (100 - 100) g. col. gris 016, 50 g col. rouille 074 et 50 (50 - 100) g. rose 060 - aig. de 3 mm 1/2 et 4 mm - 3 boutons en verre.

POINTS EMPLOYÉS. -

Côtes 1 et 1 :

1^{er} rg : (X) 1 m. end. - 1 m. env. (X) repr. de (X) à (X) ;

2^e rg : tric. les m. comme elles se présentent.

Rép. ces 2 rgs.

Point mousse : tric. ts les rgs à l'end.

Point fantaisie n° 1 : nombre de m. div. par 10 + 2 m. lis., 1 m. lis. (X)

1^{er} rg : 1 j. - 1 s. sple - 8 m. end. (X) repr. de (X) à (X). Term. par 1 m. lis.

2^e rg et ts les rgs pairs : tric. les m. et les j. à l'env. ;

3^e rg : 1 m. lis. (X), 1 m. end. - 1 j. - 1 s. sple - 5 m. end. - 2 m. ens. - 1 j. (X) repr. de (X). Term. par 1 m. lis. ;

5^e rg : 1 m. lis. (X), 2 m. end. - 1 j. - 1 s. sple - 3 m. end. - 2 m. ens. - 1 j. - 1 m. end. (X) repr. de (X) à (X). Term. par 1 m. lis. ;

7^e rg : 1 m. lis. (X) 5 m. end. - 1 j. - 1 s. sple - 3 m. end. (X) repr. de (X) à (X). Term. par 1 m. lis. ;

9^e rg : 1 m. (X) 3 m. end. - 2 m. ens. ; - 1 j. - 1 m. end. - 1 j. - 1 s. sple - 2 m. end. (X) repr. de (X) repr. de (X) à (X). Term. par 1 m. lis. ;

11^e rg : 1 m. lis. (X) 2 m. end. - 2 m. ens. - 1 j. - 3 m. end. - 1 j. - 1 s. sple - 1 m. end. (X) repr. de (X) à (X). Term. par 1 m. lis.

Après le 12^e rg : repr. au 1^{er} rg.

Point fantaisie n° 2 : nombre de m. div. par 6 + 2 m. lis. ;

1^{er} et 2^e rgs : en jersey end. ;

3^e rg : 1 m. lis. (X) 3 m. end. - 3 m. env. (X) repr. de (X) à (X). Term. par 1 m. lis. ;

4^e rg : à l'env. ;

5^e et 6^e rgs : en jersey end. ;

7^e rg : 1 m. lis. (X) 3 m. env. - 3 m. end. (X) repr. de (X) à (X).

8^e rg : à l'env.

Repr. au 1^{er} rg.

ECHANTILLON. - pts fant., aig. de 4 mm. : 21 m. et 30 rgs = 10 cm.

EXECUTION

DOS. - Monter 54 (62 - 66) m. en gris avec les aig. de 3 mm 1/2 et tric. en côtes 1 et 1 : 2 rgs gris, 2 rgs rose, 2 rgs rouille, 2 rgs gris. Cont. en rose avec les

aig. de 4 mm au pt fant. n° 1, avec 1 m. lis., 1 (0 - 1) m. end. de ch. côté, faire environ 5 (7 - 9) cm rose, en term. sur le dern. rg env. d'un motif puis tric. au pt mousse, 2 rgs rouille et 2 rgs rose. Cont. au pt fant. n° 2 en rouille. Faire 6 (7 - 8) cm, puis 4 rgs au pt mousse, dont 2 gris et 2 rouille. Cont. au pt fant. n° 1, en gris, en trav. les débuts et fins de rgs comme à la partie en rose. Faire environ 5 (7-9) cm, en term. sur le dern. rg. env. d'un motif. Faire ensuite 4 rgs au pt mousse dont 2 rgs rose et 2 rgs gris.

Term. au pt fant. rose.

Encolure. - A 27 (30 - 34) cm de haut. tot. rab. les 12 (14 - 16) m. cent. - Term. ch. côté sépar. en vis-à-vis, en rab. 4 m. côté encolure.

Epaules. - A 28 (31 - 35) cm de haut. tot. rab. les 16 (20 - 21) m. de droite en 1 fs. Sur les 17 (20 - 21) m. de gauche, tric. 5 rgs en côtes 1 et 1 puis rab. ttes les m. en 1 fs.

DEVANT. - Faire les même trav. que pour le dos, sauf l'encolure.

Encolure. - A 23 (26 - 30) cm de haut. tot. rab. les 6 (8 - 10) m. cent. - Term. ch. côté sépar. en vis-à-vis en rab. côté encolure 2 fs 2 m. 3 fs 1 m. ts les 2 rgs.

Epaules. - A 28 (31 - 35) cm de haut. tot. rab. les 17 (20 - 21) m. de gauche en 1 fs. Sur les m. de droite tric. 5 rgs en côtes 1 et 1, en formant 2 bouton. sur le 3^e rg (= 2 m. ens., 1 j.), la 1^{er} à 4 m. du bord droit, les autres espacées de 6 m. - Après le 5^e rg de côtes, rab. en 1 fs.

MANCHES. - Monter 34 (34 - 36) m. en gris avec les aig. de 3 mm 1/2 et tric. 3 cm en côtes 1 et 1. Cont. au pt fant. n° 2, avec les aig. de 4 mm en répat. 8 (8 - 6) augm. au cours du 1^{er} rang = 42 m. - Ensuite augm. de ch. côté 6 (8 - 11) fs 1 m. ts les 8 rgs = 54 (58 - 64) m. Cont. droit puis à 21 (23 - 27) cm de haut. tot. rab. ttes les m. en 1 fs. Faire 1 seconde manche identique.

ASSEMBLAGE

Faire la couture de l'épaule droite. Le long de l'encolure, relever 66 (70 - 74) m. en gris avec les aig. de 3 mm 1/2. Tric. en côtes 1 et 1 : 2 rgs gris, 2 rgs rose, 2 rgs brique en formant 1 bouton. ; au 3^e rg, à 3 m. de l'encolure. Faire les coutures des côtés en laissant une ouverture de 13 (14 - 15) cm pour les emmanch. Ferm. les manches et les monter. Coudre les boutons.